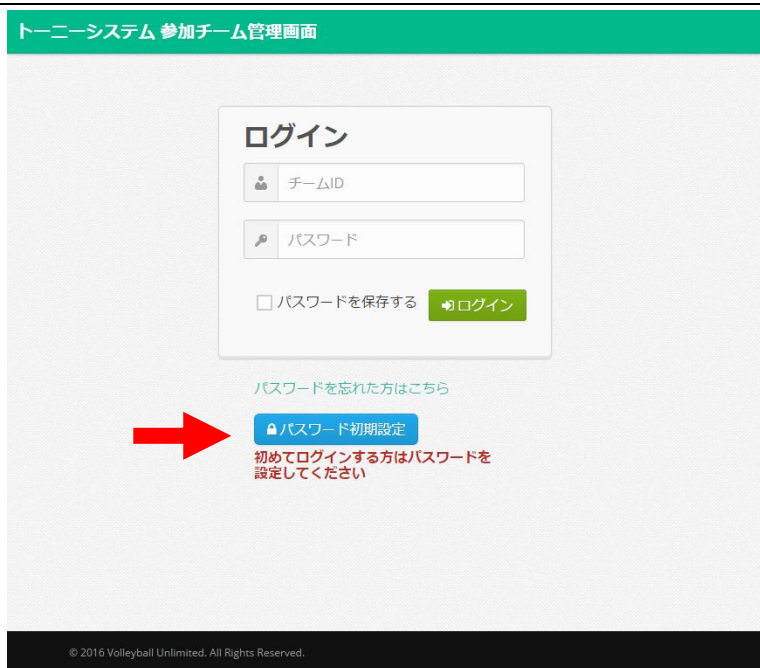
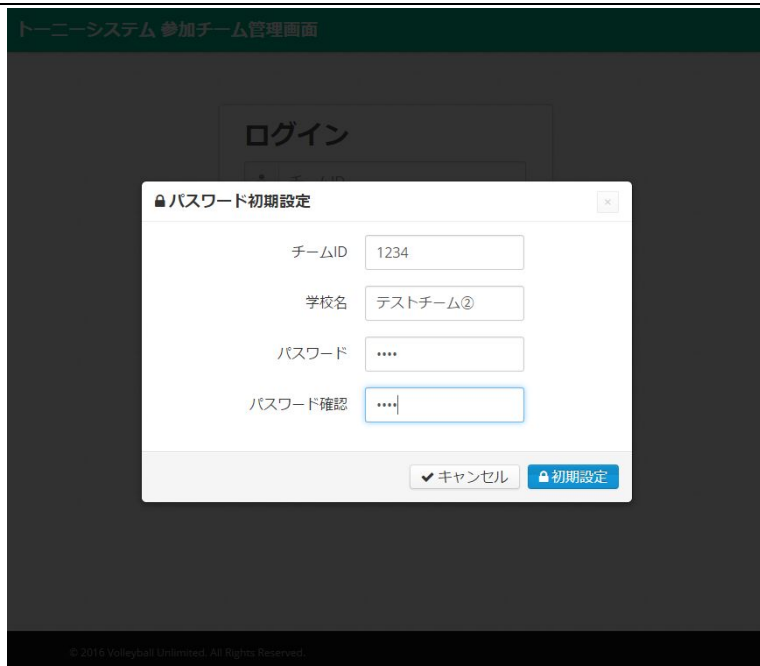


エントリーファイル・チーム写真のアップロード

1. 大会を主催する組織のホームページにあるリンクから、チームログインページへと進んでください。



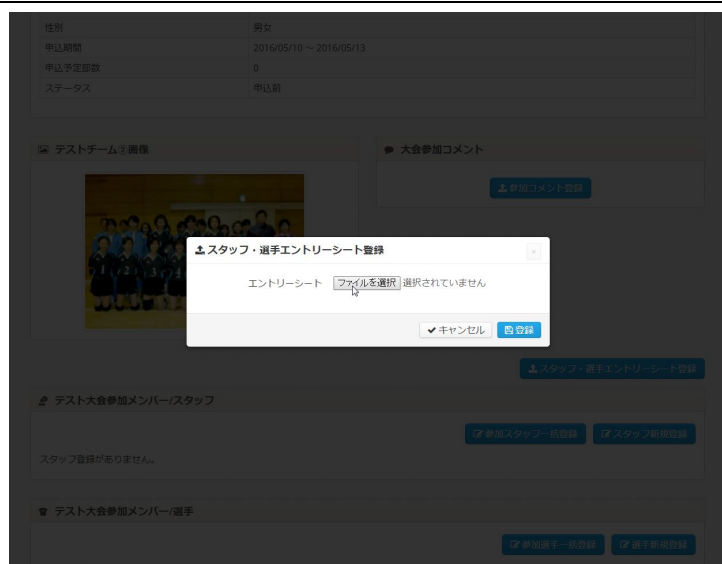
2. 初回は「パスワード初期設定」をクリックして、任意のパスワードを設定してください。



3. 再度ログインページからチームIDと設定したパスワードでログインしてください。そこから、「エントリーファイルとチーム写真のアップロード」(もしくは「参加スタッフ・選手一覧」)をクリックしてください。



4. 「エントリーファイルのアップロード」より、ファイルを選択し、エントリーファイルをアップロードしてください。



5. 画像ボックスの”No Image”の部分をクリックして、「チーム写真」をアップロードしてください。



6. アップロードされた写真の掲載部分を指定してください。写真の中にある四角の角のドットを移動させ、メンバー全員がゆったりと入る範囲をしてください。大きさを決めた四角を移動させることもできます。右枠内の写真が掲載される部分です。決まったら[登録]ボタンをクリックして、登録してください。



7. 内容を確認して、間違いがなければ[参加承認]ボタンをクリックして、登録を完了してください。

【文字化けしている可能性があるので、必ず入力した内容に間違いがないか確認してください】

テストチームの画像

大会参加コメント

参加コメント登録

スタッフ・選手エントリーシート登録

テスト大会参加メンバー/スタッフ

参加スタッフ一括登録 | スタッフ新規登録

スタッフ名	役職	操作
山田 一郎	監督	詳細 編集 大会登録削除
鈴木 二郎	コーチ1	詳細 編集 大会登録削除
佐藤 三郎	マネージャー	詳細 編集 大会登録削除
田中 四郎	キャプテン	詳細 編集 大会登録削除

テスト大会参加メンバー/選手

参加選手一括登録 | 選手新規登録

選手NO.	背番号	選手名	操作
1	1	伊藤 博文	詳細 編集 大会登録削除
2	2	黒田 清隆	詳細 編集 大会登録削除
3	3	山崎 有朋	詳細 編集 大会登録削除
4	4	松方 正義	詳細 編集 大会登録削除
5	5	大塚 豊信	詳細 編集 大会登録削除
6	6	松方 正義	詳細 編集 大会登録削除
7	7	西園寺 公誠	詳細 編集 大会登録削除
8	8	山本 権兵衛	詳細 編集 大会登録削除
9	9	寺内 正毅	詳細 編集 大会登録削除
10	10	原 敬	詳細 編集 大会登録削除
11	11	高橋 是清	詳細 編集 大会登録削除
12	12	加藤 友三郎	詳細 編集 大会登録削除

テスト大会参加承認

参加承認

© 2016 Volleyball Unlimited. All Rights Reserved.